

NIKKEI ソーラー式照明
 NICO SOLAR ATRIUM ■
ニコソーラー・アトリウム
 WA45S 型・WA45K 型

構造 LED パワ-LED 屋外仕様
機能 ソーラー 充電式 自動点灯 人感センサー 点灯
規格 JAPAN 生産国 ECO RoHS Patent Design PAT. IP23 保護特性 50 -10 温度範囲 1年 保証期間

Atrium ニコソーラー・アトリウム
 一体型と分離型のソーラー式照明



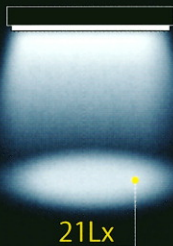
WA45S 型：(φ5 LED×12 個)「スポット」と「ワイド」



WA45K 型：(1W 超高輝度 LED×4 個)


スポット

夜間点灯
 照射角 45°




ワイド

夜間点灯
 照射角 65°




高輝度

夜間 7 時間点灯 (タイマー)
 照射角 120°



高輝度・人感センサー付

昼夜/夜間人感時点灯
 照射角 120°



※表示 LX は発光面真直下 1m より 0.5m 離れた地点での照度。

一体型 WA45S-004AS

一体型 WA45S-004AW

一体型 WA45K-004A

一体型 WA45K-004A/J3

分離型 WA45S-004BS

分離型 WA45S-004BW

分離型 WA45K-004B

分離型 WA45K-004B/J3

特長

- 取付方法によりソーラー「一体型」と「分離型」が選べ、照射角では「スポット」と「ワイド」や、さらに広く明るい、パワーLEDを使用した「高輝度型」が選べます。
- 満充電後、不日照が3日間続いても点灯する仕様になっています。(※1)
- 高輝度型は広範囲の明るさが確保でき、夜間点灯してから7時間で自動消灯します(人感タイプは除く)。
- 人感タイプは人が近づくと約20秒間点灯します。夜間では通常微点灯しており、人が近づくと100%の照度で点灯します。(動作は「昼夜動作」と「夜間のみ動作」が選択できます。)

※1.季節・場所の環境によって晴天が続いても満充電にならない場合があり、電池寿命によっても変わりますので十分な点灯時間が得られない場合があります。

一体型

スポット

縦長看板や道路標識など比較的狭い範囲で明るさが必要な場所に。

ワイド

事務所の玄関照明や大型看板、庭園など広い範囲の照明が必要な場所に。

分離型

高輝度

バス停や駐車場入口、出口料金所など、広範囲に明るさが必要な場所に。

高輝度(夜間人感)

自転車置き場、仮設住宅玄関、仮設トイレなどが利用時のみ広範囲に明るさが必要な場所に。

